




PL Instrukcja montażu
EN Assembly instruction
DE Montageanleitung
CZ Montážní návod
SK Montážny návod




PL Przed montażem należy dokładnie zapoznać się z instrukcją montażu. Należy stosować się do wskazówek zawartych w instrukcji podczas montażu i użytkowania. Nie wolno stawiać na meblu ciężkich przedmiotów oraz używać go w innym celu niż jego przeznaczenie. Po zmontowaniu należy wyrównać poziom i pion mebla.

EN Before assembly, carefully read the assembly instructions. Follow the guidelines provided in the instructions during assembly and use. Do not place heavy objects on the furniture or use it for purposes other than its intended use. After assembly, adjust the furniture to ensure it is level and upright.

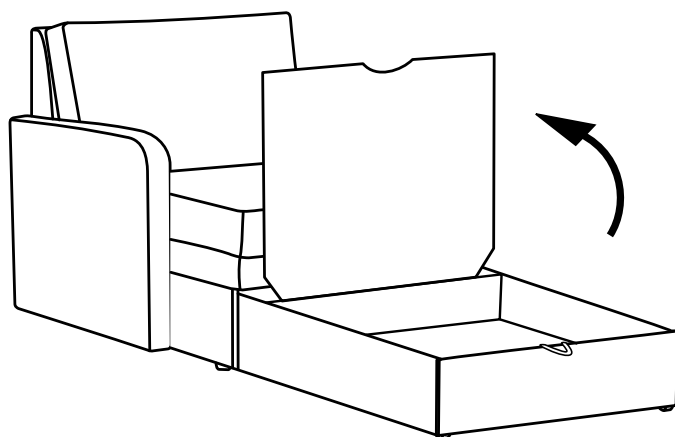

DE Lesen Sie vor der Montage die Montageanleitung sorgfältig durch. Befolgen Sie die in der Anleitung enthaltenen Hinweise während der Montage und Nutzung. Stellen Sie keine schweren Gegenstände auf das Möbelstück und verwenden Sie es nicht für andere Zwecke als den vorgesehenen. Nach der Montage richten Sie das Möbelstück waagrecht und senkrecht aus.

CZ Před montáží si pečlivě přečtete montážní návod. Řiďte se pokyny uvedenými v návodu během montáže i používání. Na nábytek nepokládejte těžké předměty a nepoužívejte jej k jiným účelům, než k jakým je určen. Po montáži vyrovnejte nábytek do vodorovné a svislé polohy.

SK Pred montážou si dôkladne prečítajte montážny návod. Počas montáže a používania sa riadte pokynmi uvedenými v návode. Na nábytok neukladajte ťažké predmety a nepoužívajte ho na iné účely, než na aké je určený. Po montáži nábytok vyrovnejte do vodorovnej a zvislej polohy.



①



②

